





工具系列	其他工具系列	蛋糕转台系列	打蛋盆打蛋器系列	烙印模系列	蛋糕塔系列	挤花袋系列	ONEWAY系列	花瓣系列	面杆系列	SILKOMART系列	WORLD系列	CHOCOLATE系列	巧克力模具系列
094	098	110	114	116	118	122	123	125	130	132	182	194	

铝合金蛋糕塔

SN4436/SN4437 配件	SN4436配件	圆型蛋糕塔(平板)(阳极)
	A SN4455 花管-短(阳极) SN4437配件 B SN4450 圆型蛋糕塔中柱-短(阳极) C SN44561 六角螺栓-大(阳极) D SN44562 六角螺帽(阳极)	 SN4441 8" 平板 SN4442 10" 平板 SN4443 12" 平板
	SN4436/SN4437通用配件	
	E SN44649 伞头螺丝-70粒 F SN44607 弹头-小(12入)	SN4436配套平板编号: SN4441 SN4442 SN4443 SN4437配套平板编号: SN4441 SN4442 SN4443



SN4436
3层4柱圆型蛋糕塔(阳极)
平板尺寸: 8" 10" 12"



SN4437
3层中柱圆型蛋糕塔(阳极)
平板尺寸: 8" 10" 12"

塑料蛋糕塔



SN4462 3层塑料蛋糕塔
平板尺寸: 9" 10" 12"



SN4463 4层塑料蛋糕塔
平板尺寸: 9" 10" 12" 14"

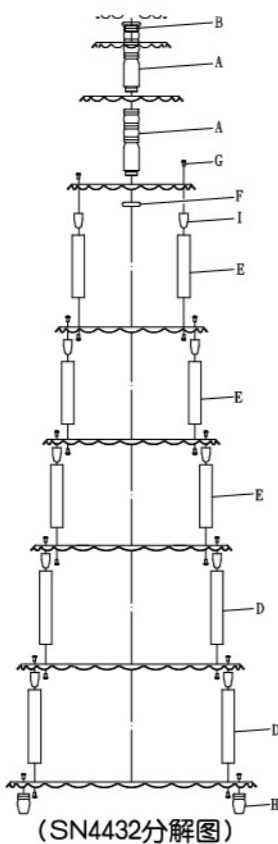
铝合金蛋糕塔

可利用传统蛋糕塔变化单柱式样，安装方便、省时。若您需要变化样式，可另购零件自行组装。

SN4431/SN4432通用配件



- A SN4450** 圆型蛋糕塔中柱-短(阳极)
- B SN44561** 六角螺栓-大(阳极)
- C SN4453** 花管-长(阳极)
- D SN4454** 花管-中(阳极)
- E SN4455** 花管-短(阳极)
- F SN44562** 六角螺帽(阳极)
- G SN44589** 伞头螺丝-70粒
- H SN44607** 弹头-小(12入)
- I SN44649** 伞头螺丝-70粒




SN4431 10层4柱圆型蛋糕塔(阳极)
平板尺寸: 6" 8" 10" 12" 14" 16" 18" 20" 22" 24"

SN4432 8层4柱圆型蛋糕塔(阳极)
平板尺寸: 6" 8" 10" 12" 14" 16" 18" 20"

铝合金蛋糕塔

SN4433/SN4434通用配件



- SN4439专利号码: 201020550918.0
- A SN4439** 蛋糕塔底座(阳极)
 - B SN4475** 蛋糕塔内中柱-长(阳极)
 - C SN4476** 蛋糕塔内中柱-短(阳极)
 - D SN4477** 蛋糕塔中柱外套(阳极)
 - E SN4479** 六角螺栓-小(阳极)

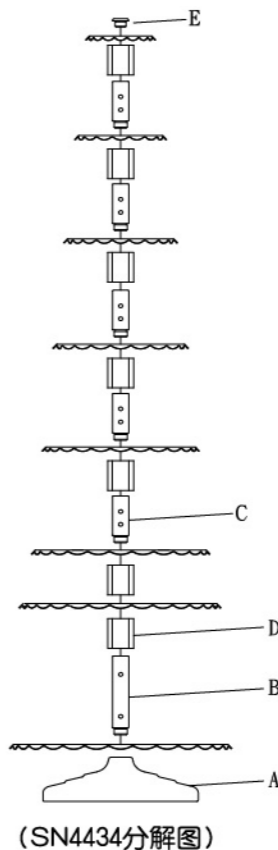
方便快捷美观
随意组装

圆型蛋糕塔平板



SN4431/SN4432/SN4433/SN4434通用

- SN4440** 6"圆型蛋糕塔-平板(阳极)
- SN4441** 8"圆型蛋糕塔-平板(阳极)
- SN4442** 10"圆型蛋糕塔-平板(阳极)
- SN4443** 12"圆型蛋糕塔-平板(阳极)
- SN4444** 14"圆型蛋糕塔-平板(阳极)
- SN4445** 16"圆型蛋糕塔-平板(阳极)
- SN4446** 18"圆型蛋糕塔-平板(阳极)
- SN4447** 20"圆型蛋糕塔-平板(阳极)
- SN4448** 22"圆型蛋糕塔-平板(阳极)
- SN4449** 24"圆型蛋糕塔-平板(阳极)



SN4433 10层中柱圆型蛋糕塔(阳极)
平板尺寸: 6" 8" 10" 12" 14" 16" 18" 20" 22" 24"

SN4434 8层中柱圆型蛋糕塔(阳极)
平板尺寸: 6" 8" 10" 12" 14" 16" 18" 20"